

**HOLD
NORGE
RENT**

Rapport Ipsos-undersøkelse 2024

Frivillig opprydding og Rydde


Undersøkelsen er gjennomført med støtte fra Handelens Miljøfond og Miljødirektoratet

10.12.2024

RAPPORT
UNDERSØKELSE OM
RYDDING AV NATUREN OG
OM BRUK AV PORTALEN
RYDDE

Utarbeidet for Hold Norge Rent

Desember 2024



PROSJEKT- INFORMASJON

Prosjektinformasjon

Bakgrunn

Formålet er å finne fremt til hvor mange og hvem som er med på ryddeaksjoner, samt om de bruker Hold Norge Rents portal Rydde.

Vi kartlegger bl.a.

- Deltakelse i ryddeaksjoner
- Hvor og i hvilke sammenhenger man ryddet i naturen
- Grunner til ikke å delta
- Kjennskap til og bruk av portalen Rydde
- Grunner til ikke å bruke Rydde
- Holdninger til forsøpling

Målgruppe og utvalg

Det ble gjennomført 1424 intervjuer og målgruppen er befolkningen 15 år og eldre.

Resultatene er vektet på kjønn, alder og geografi i henhold til offisiell statistikk.

Feilmarginer: på totalutvalget (n:1000) ligger +/- 1,8 - 4,2 prosentpoeng. Feilmarginer på undergrupper er større (feilmargintabell på neste side)

Felt og metode

Datainnsamlingen ble gjennomført i tiden fra 12. november - 19. november 2024.

NB! I 2023 ble metoden endret. Tidligere har undersøkelsene vært gjennomført på telefon, mens vi i to år nå har gjennomført på web.



Om rapporten

I tillegg til denne rapporten, leverer vi også et tabellsett som viser svarene totalt i målgruppen og innen viktige undergrupper av spurte.

Regionene er delt inn på følgende måte: 1) Oslo, 2) Østlandet ellers som omfatter alle andre Østlandsfylker enn Oslo, 3) Vestlandet omfatter Agder, Rogaland og Vestland, 4) Midt-Norge omfatter Møre og Romsdal og Trøndelag, 5) Nord-Norge omfatter Nordland, Troms og Finnmark.

Prosjektinformasjon

Feilmarginer



Antall	Prosentresultat							
	5/95	10/90	15/85	20/80	25/75	30/70	40/60	50/50
observasjoner								
20	8.6	12.0	14.2	16.0	17.4	18.3	19.6	20.0
50	6.2	8.5	10.1	11.3	12.2	13.0	13.9	14.1
75	5.0	6.9	8.2	9.2	10.0	10.6	11.3	11.5
100	4.4	6.0	7.1	8.0	8.7	9.2	9.8	10.0
150	3.6	4.9	5.8	6.5	7.1	7.5	8.0	8.2
200	3.1	4.2	5.0	5.7	6.1	6.5	6.9	7.1
250	2.8	3.8	4.5	5.1	5.5	5.8	6.2	6.3
300	2.5	3.5	4.1	4.6	5.0	5.3	5.7	5.8
400	2.2	3.0	3.6	4.0	4.3	4.6	4.9	5.0
500	1.9	2.7	3.2	3.6	3.9	4.1	4.4	4.5
600	1.8	2.5	2.9	3.3	3.5	3.7	4.0	4.1
700	1.6	2.3	2.7	3.0	3.3	3.5	3.7	3.8
800	1.5	2.1	2.5	2.8	3.1	3.2	3.5	3.5
900	1.5	2.0	2.4	2.7	2.9	3.1	3.3	3.3
1000	1.4	1.9	2.3	2.5	2.7	2.9	3.1	3.2
1200	1.3	1.7	2.1	2.3	2.5	2.6	2.8	2.9
1400	1.2	1.6	1.9	2.1	2.3	2.4	2.6	2.7
1600	1.1	1.5	1.8	2.0	2.2	2.3	2.4	2.5
2000	1.0	1.3	1.6	1.8	1.9	2.0	2.2	2.2
3000	0.8	1.1	1.3	1.5	1.6	1.7	1.8	1.8

Feilmarginer ved rent lotterisk utvalg (befolkningsundersøkelsen)

Prosentresultatet pluss/minus feilmarginen i tabellen angir et såkalt 95% konfidensintervall som er slik at vi med 95% sikkerhet kan si at det dekker det sanne resultat (forutsatt at målefeil og systematiske feil ikke forekommer).



RESULTATER

DELTAKELSE I RYDDEAKSJONER

11%

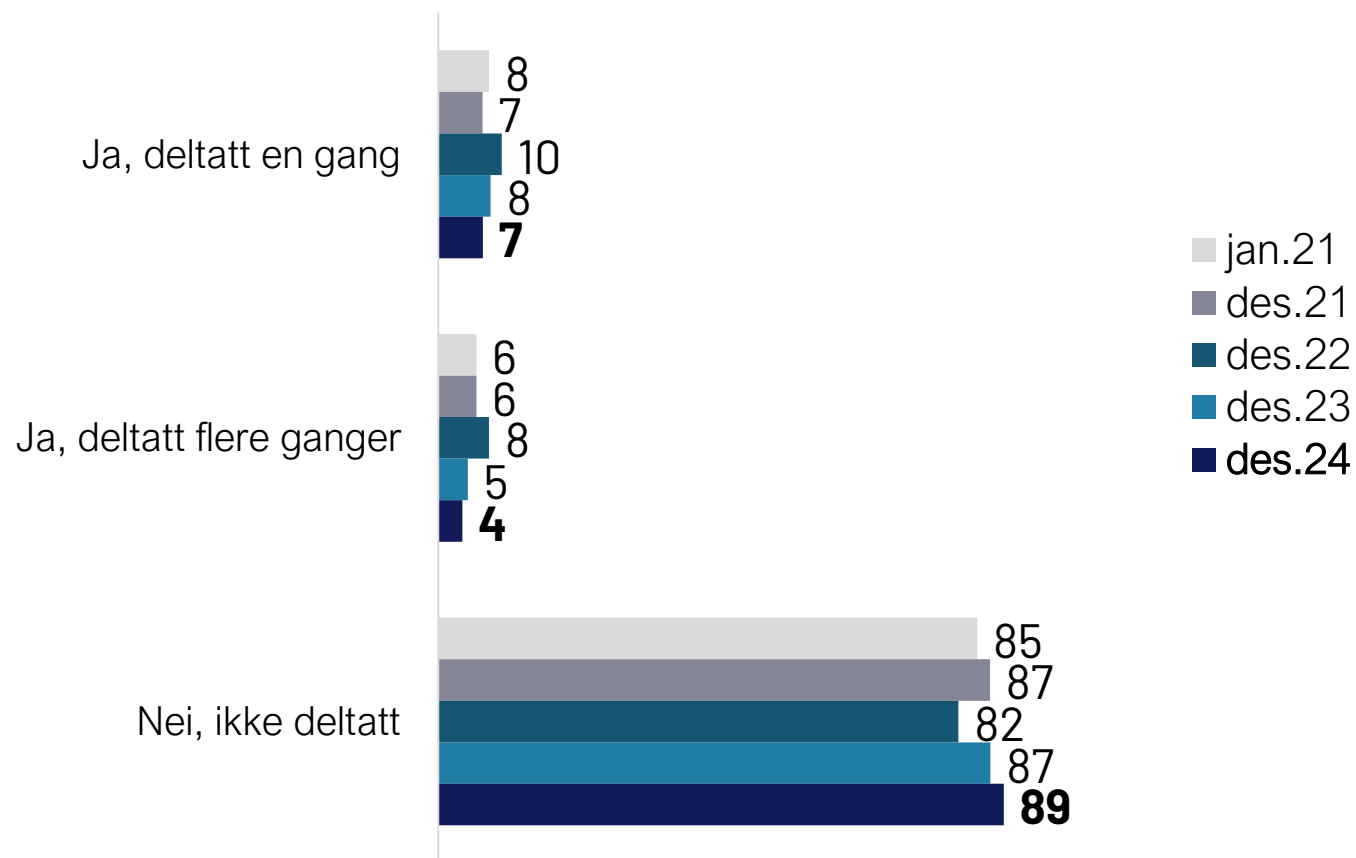
HAR DELTATT
I RYDDEAKSJONER
I LØPET AV 2024

Deltakelse i slike ryddeaksjoner har gått ned de to siste årene. 2022 var det året flest deltok, siden vi startet disse målingene.



Har du deltatt på strandrydding eller ryddeaksjoner i 2024 og har du eventuelt deltatt en eller flere ganger?

2021-2024



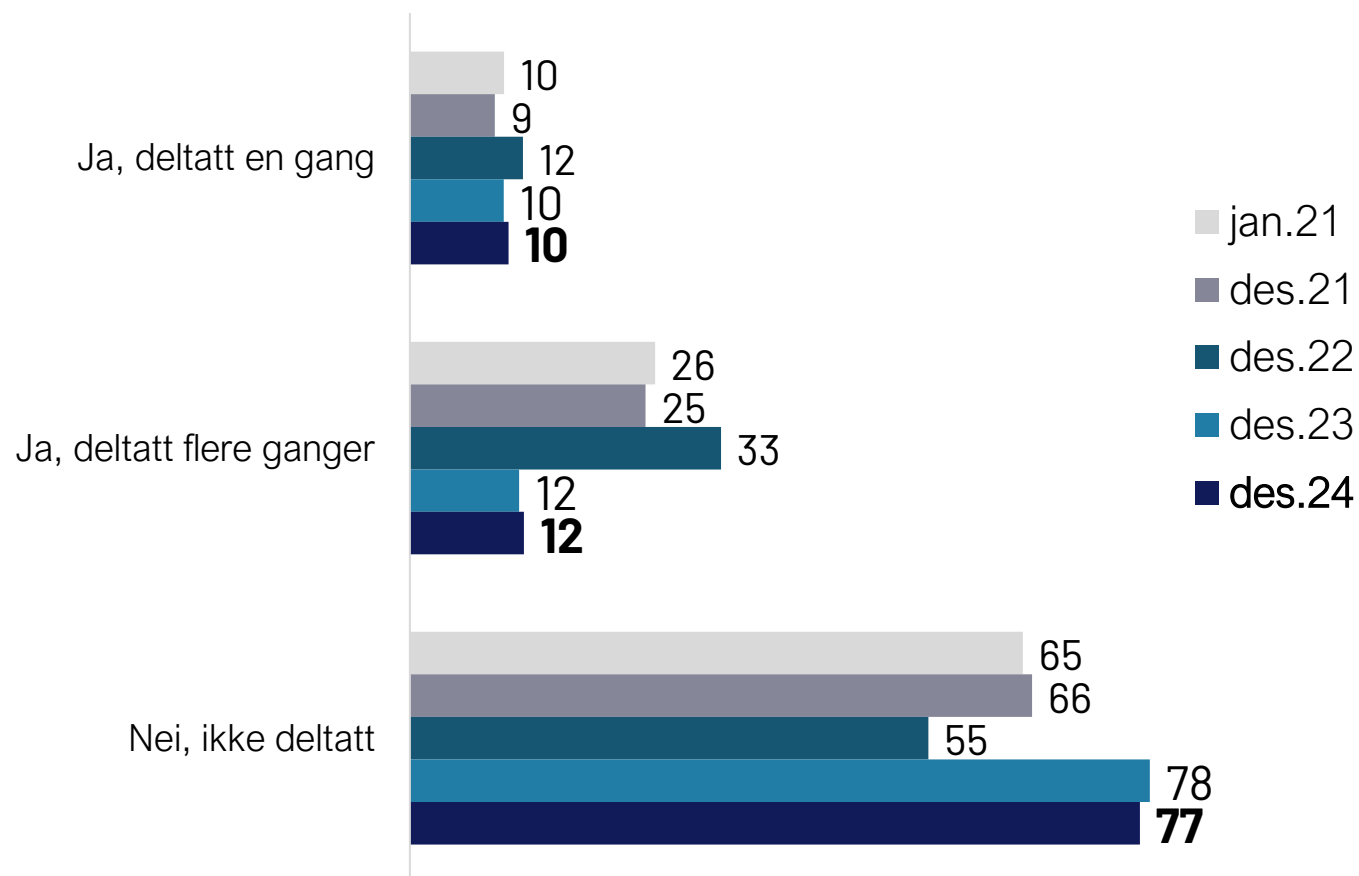
KOMMENTAR

Det er 11% totalt som har deltatt på ryddeaksjoner i løpet av det siste året. Andelen har gått ned siden 2022 da 18% svarte det samme.

De under 40 år bekrefter noe sjeldnere at de deltar (8% og 7% i de to yngste aldersgrupper) mot de over denne alderen (12 % og 14%). Befolkningen på Vestlandet (16%) og i Nord-Norge (20%) er oftere med på dette enn de som bor andre steder.

Har du deltatt på strandrydding eller ryddeaksjoner i tidligere år?

2021-2024 (I januar 2021 var formuleringen "i perioden 2011 – 2019?»))



KOMMENTAR

1 av 10 har deltatt en gang på ryddeaksjoner/strandrydding i tidligere år og 12% har gjort det flere ganger.

Aldersgruppen 15-24 år har deltatt betydelig oftere (31%) en eller flere ganger i tidligere år, enn de i eldre aldersgrupper (19%-24%).

Også når vi spør om tidligere år, er det flere på Vestlandet (28%) og i Nord-Norge (27%) som oppgir en noe høyere deltakelse enn hva man gjør i andre landsdeler.

I HVILKEN
SAMMENHENG
RYDDET MAN I 2024

24%

VAR ALENE SIST
GANG DE RYDDET
I NATUREN

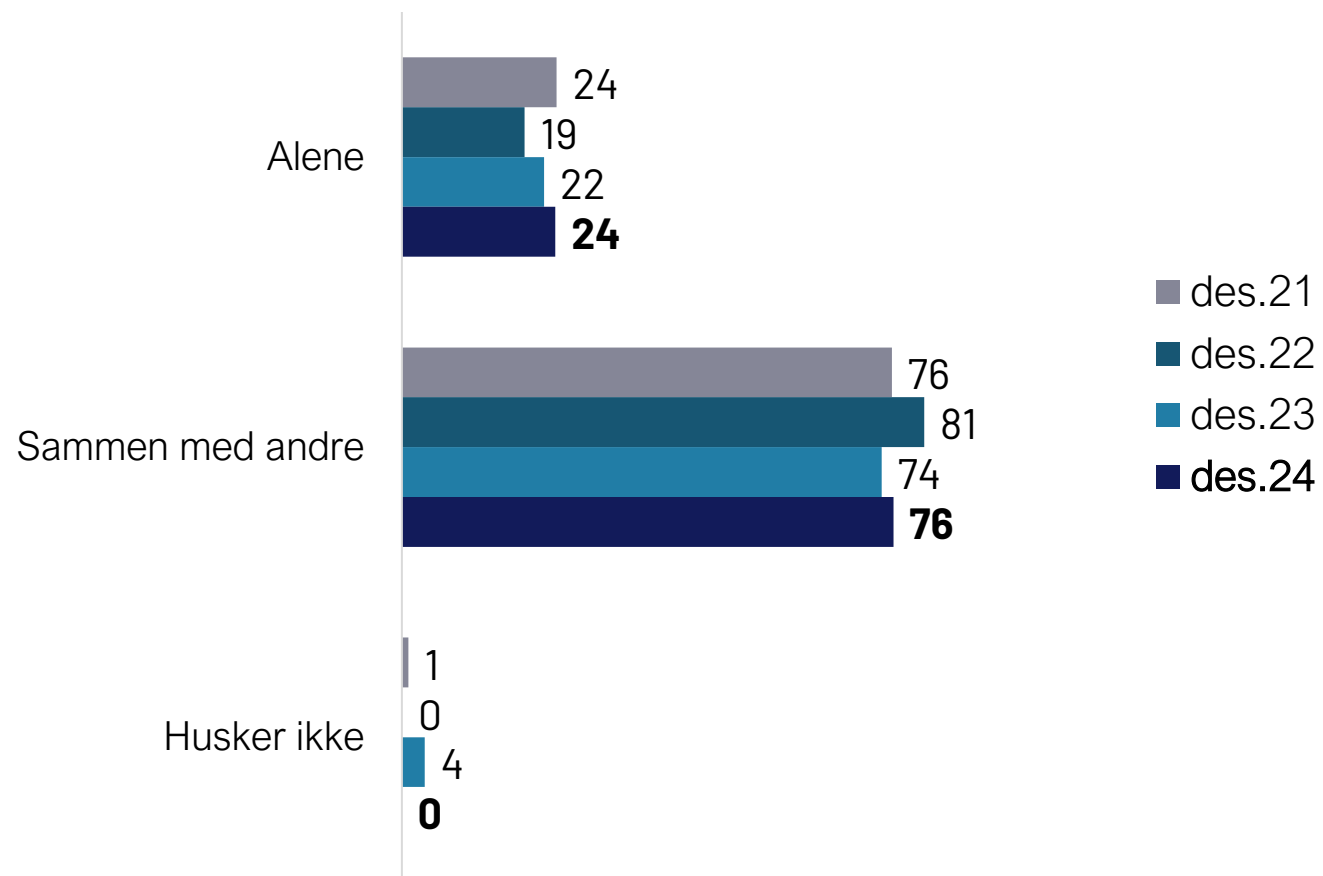
Det er flere som rydder i regi av
andre enn i egen regi

Et flertall ryddet langs kysten og i
 eget nærmiljø



Var du alene eller sammen med andre sist gang du ryddet i naturen?

Filter: Har ryddet i 2024 (11%) / 2023 (13%) / 2022 (18%) / 2021 (13%)



KOMMENTAR

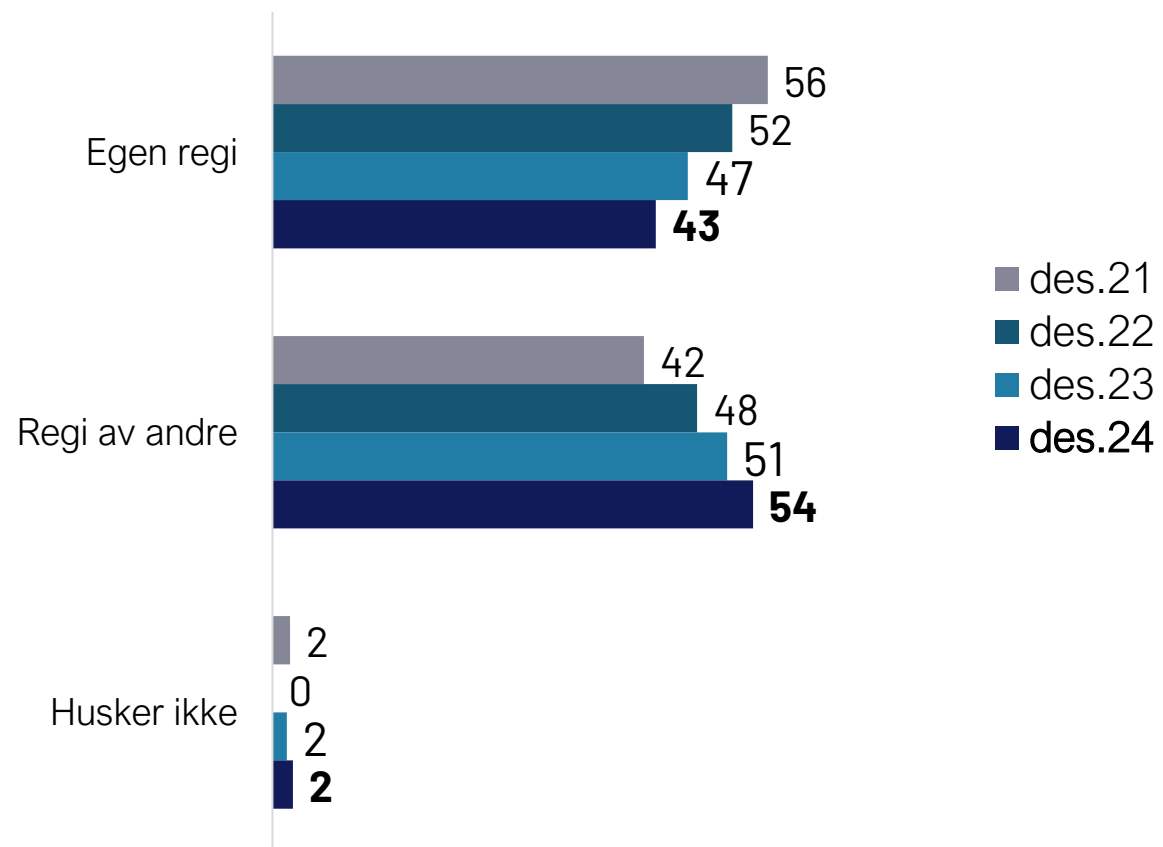
Det er 24% som svarer at de var alene sist de ryddet i naturen, så det er mye mer vanlig å rydde sammen med andre (76%).

Vi gjør oppmerksom på at vi her har en liten base på 155 intervju, slik at ingen av endringene vi ser her er signifikante.

De over 60 år rydder oftere alene, enn de som er yngre.

Var det i egen regi eller i regi av andre sist gang du ryddet i naturen?

Filter: Har ryddet i 2024 (11%) / 2023 (13%) / 2022 (18%) / 2021 (13%)



KOMMENTAR

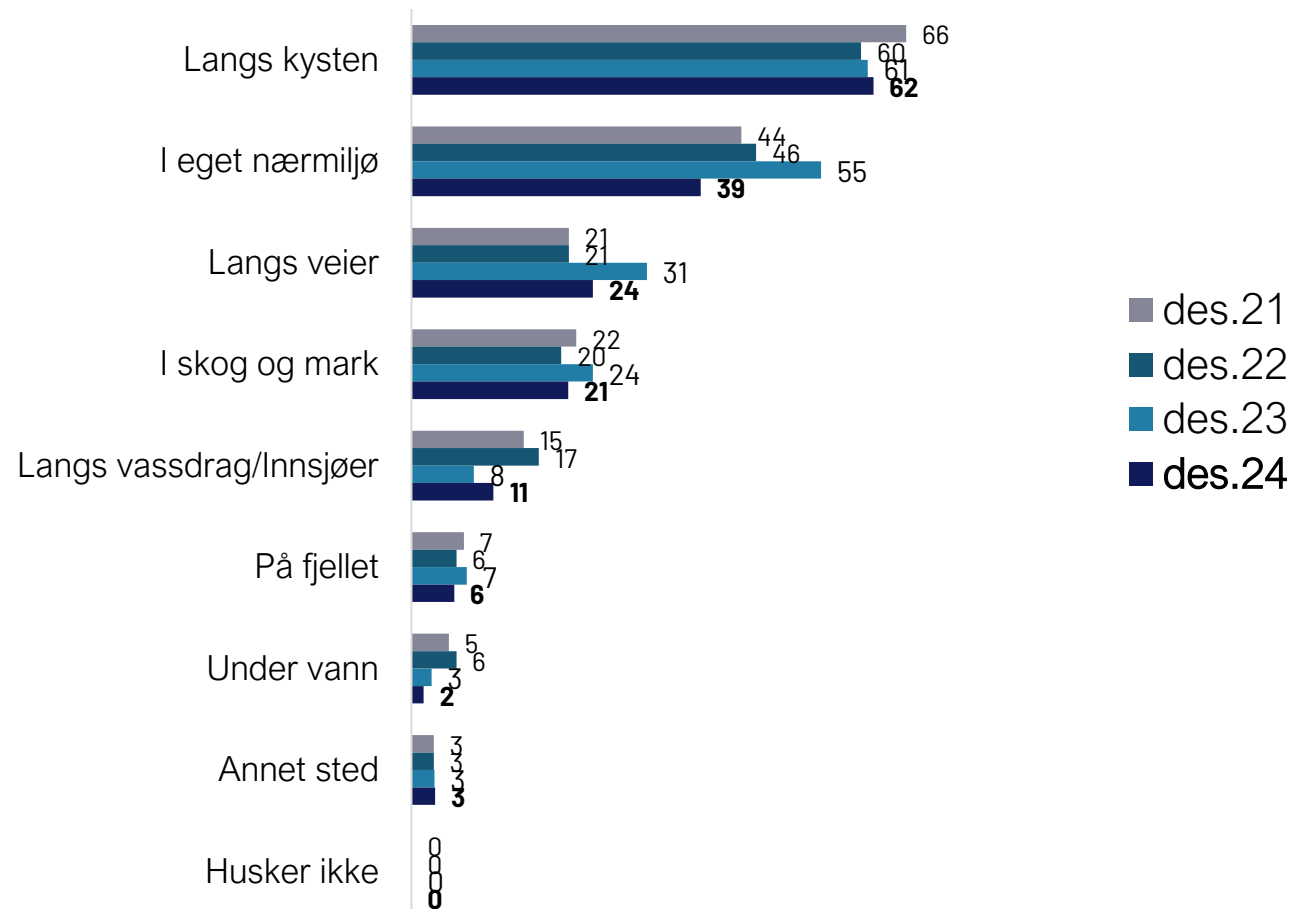
Det blir stadig flere som svarer at de ryddet i naturen i regi av andre, og færre som svarer at de ryddet i egen regi. I år er det 43% som ryddet i naturen i egen regi, mot 56% i 2021.

Også her har vi kun 155 intervju i basen. Dette er likevel en signifikant utvikling når vi ser det over tid (men ikke bare mellom de to siste årene).

De over 60 år oftere rydder oftere i egen regi enn de som er yngre. De under 25 år rydder alltid i andres regi.

Hvilke av følgende plasser ryddet du sist gang du ryddet i naturen?

Filter: Har ryddet i 2024 (11%) / 2023 (13%) / 2022 (18%) / 2021 (13%)



KOMMENTAR

I likhet med tidligere er de mest vanlige områder å rydde, langs kysten (62%) og i eget nærmiljø (39%). I år er det betydelig færre som svarer at de har ryddet i eget nærmiljø og langs veier. Andelen som svarer at de har ryddet i eget nærmiljø har gått ned med 16 prosentpoeng.

Geografiske forskjeller påvirker til en viss grad for hvilke plasser som respondentene har ryddet. I Nord ryddes det mer langs kysten, mens man særlig på Østlandet og i Midt-Norge rydder langs vassdrag/innsjøer.

GRUNNER TIL AT MAN
IKKE DELTAR I
RYDDEAKSJONER

6 AV 10

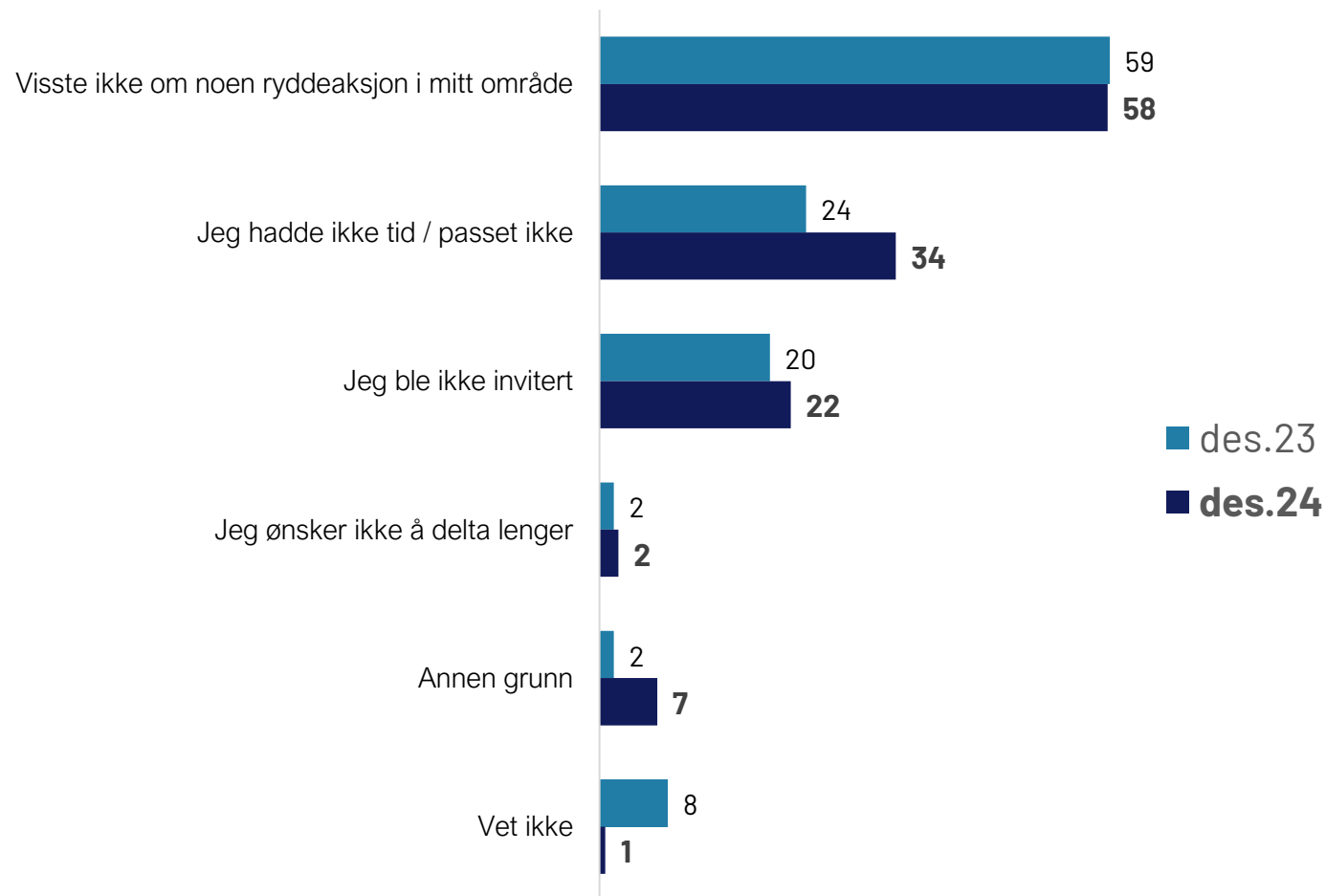
AV DE SOM HAR RYDDET
TIDLIGERE, MEN IKKE I ÅR,
OPPGIR SOM GRUNN AT DE
IKKE VISSTE OM
RYDDEAKSJONER I SITT
OMRÅDET.

Også mange av de som aldri har
deltatt i ryddeaksjoner i naturen,
oppgir som grunn at de ikke har
hørt om ryddeaksjoner i sitt
område.



Hvorfor deltok du ikke på noen ryddeaksjon i år?

Filter: Ikke deltatt i år, men deltatt tidligere år: 2024 (n=202) / 2023 (n=124)



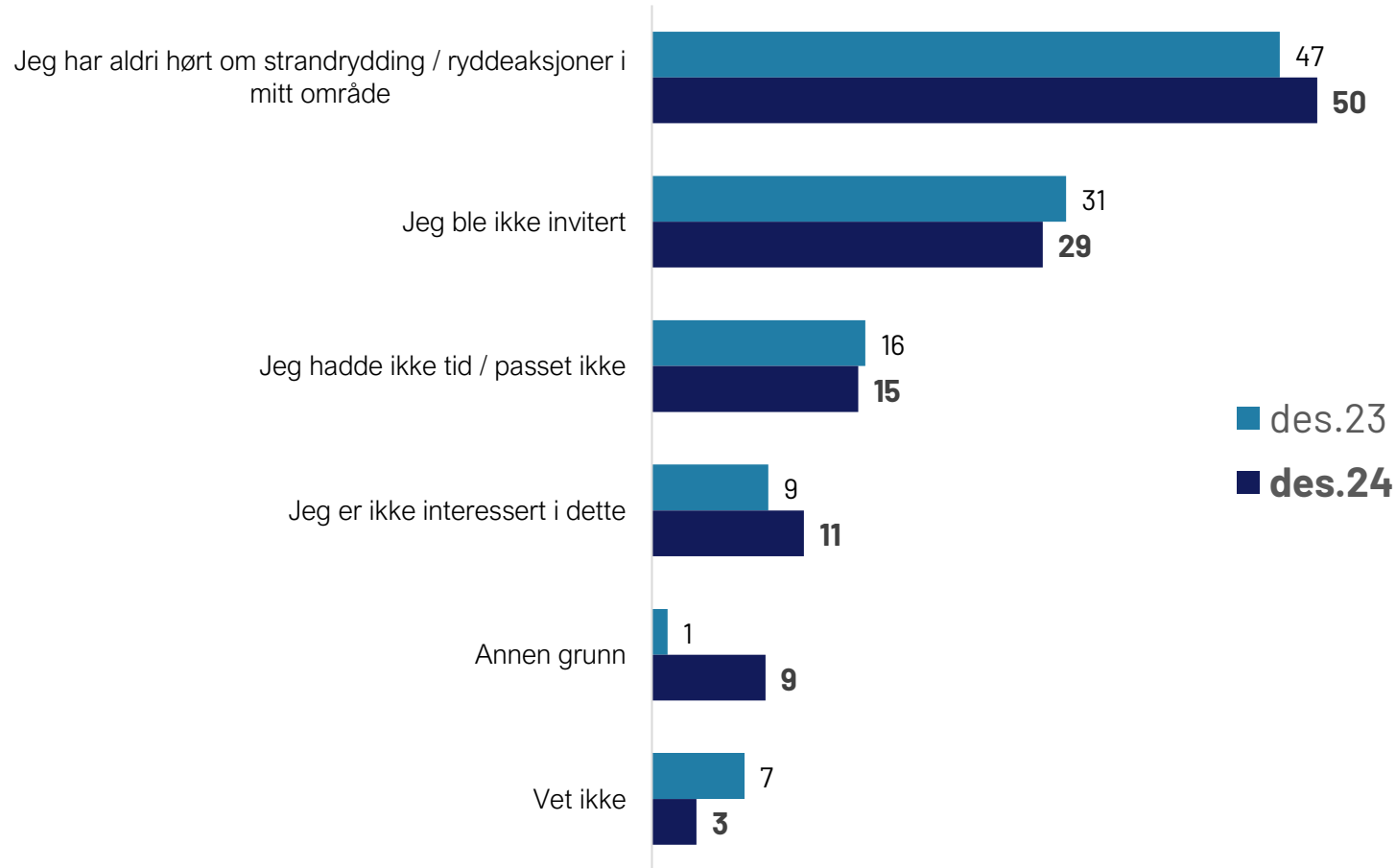
KOMMENTAR

Mest vanlige grunn til at de ikke deltok i 2024, var at de ikke var kjent med noen ryddeaksjon i sitt område (58%). Videre er det flere som svarer at de ikke hadde tid/ikke passet (34%) eller at de ikke ble invitert (22%).

Andelen som oppgir at de ikke hadde tid eller at det ikke passet, har gått opp fra 24% i 2023 til 34% i 2024.

Hvorfor har du aldri deltatt på strandrydding eller ryddeaksjoner?

Filter: Ikke deltatt hverken i 2024 eller tidligere (n=1067) / ikke deltatt hverken i 2023 eller tidligere (n=756)



KOMMENTAR

I 2024 er den mest vanlige grunnen til å aldri ha deltatt på strandrydding/ryddeaksjoner, at de aldri har hørt om dette i sitt område (50%). Dette er en liten økning sammenlignet med 2023 (47%).

Videre er det flere som svarer at de ikke har blitt invitert (29%) eller ikke har hatt tid/ikke passet (15%). Vi har ingen nevneverdig endring for disse svarene, i forhold til 2023.

De under 40 år har mye oftere nevnt årsaken at de ikke har hørt om strandrydding i deres område (71-62%), enn de som er over denne alderen (47-34%).

KJENNSKAP TIL PORTALEN RYDDE

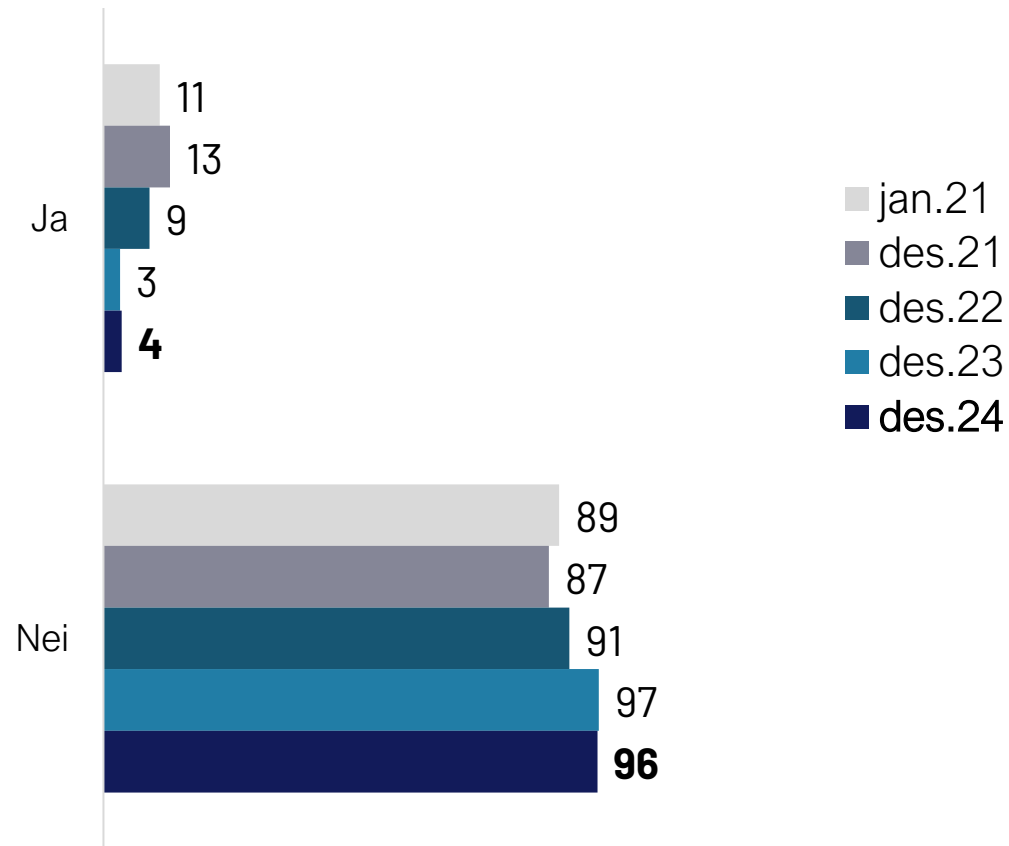
4%

SVARER AT DE
KJENNER TIL *RYDDE*,
ET DIGITALT VERKTØY
FOR FRIVILLIG
OPPRYDDING

Andelen som kjenner til
verktøyet har gått signifikant
ned siden 2022.



Har du hørt om det digitale verktøyet for frivillig opprydding som heter Rydde?

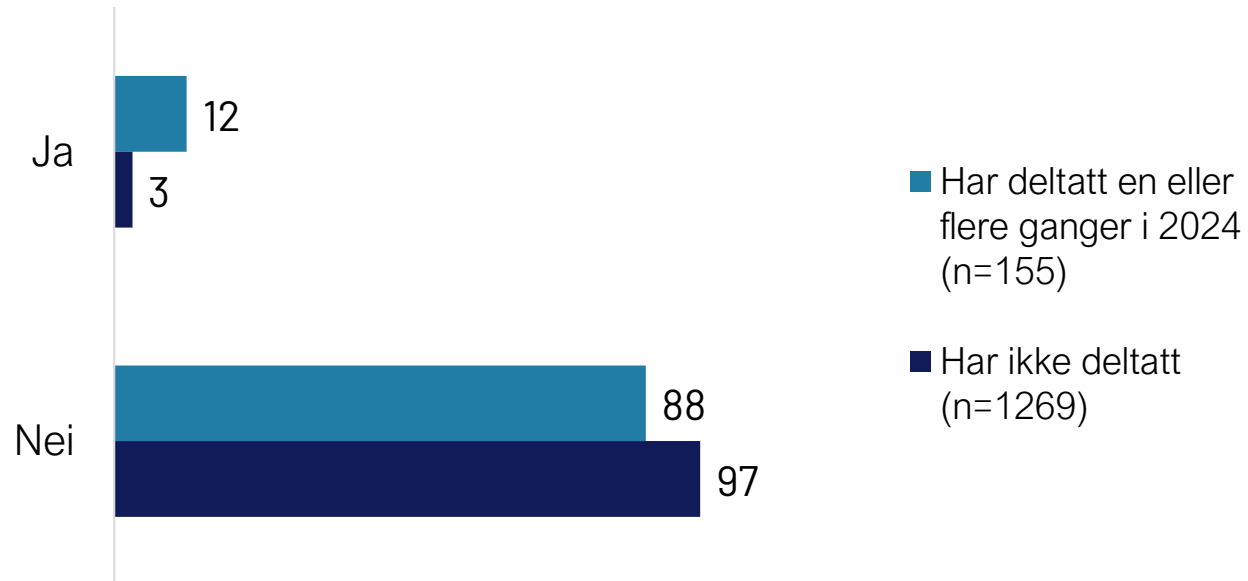


KOMMENTAR

Kun 4% av befolkningen kjenner til Rydde som verktøy for registreringer ved ryddeaksjoner. Dette er det nest laveste nivået som er målt hittil. Andelen som svarer at de kjenner til verktøyet har gått signifikant ned fra 2022.

Har du hørt om det digitale verktøyet for frivillig opprydding som heter Rydde?

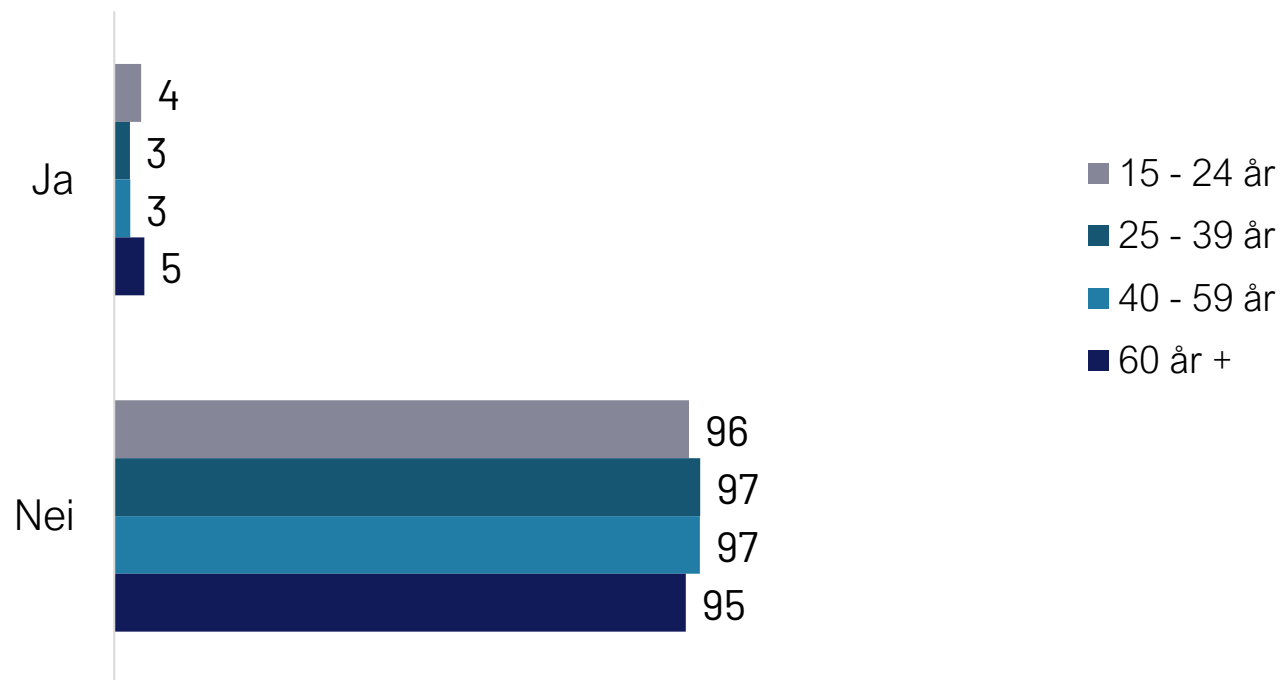
Fordeling: Har deltatt i ryddeaksjoner i 2024 eller har ikke deltatt



KOMMENTAR

Blant de som har deltatt i ryddeaksjon i 2024 er det 12% som kjenner til Rydde.

Har du hørt om det digitale verktøyet for frivillig opprydding som heter Rydde?



KOMMENTAR

I år ser vi ingen sammenheng mellom alder og kjennskap til verktøyet.

For et år siden var kjennskapet høyere blant de yngste, men nå er det lavt i alle aldersgrupper.

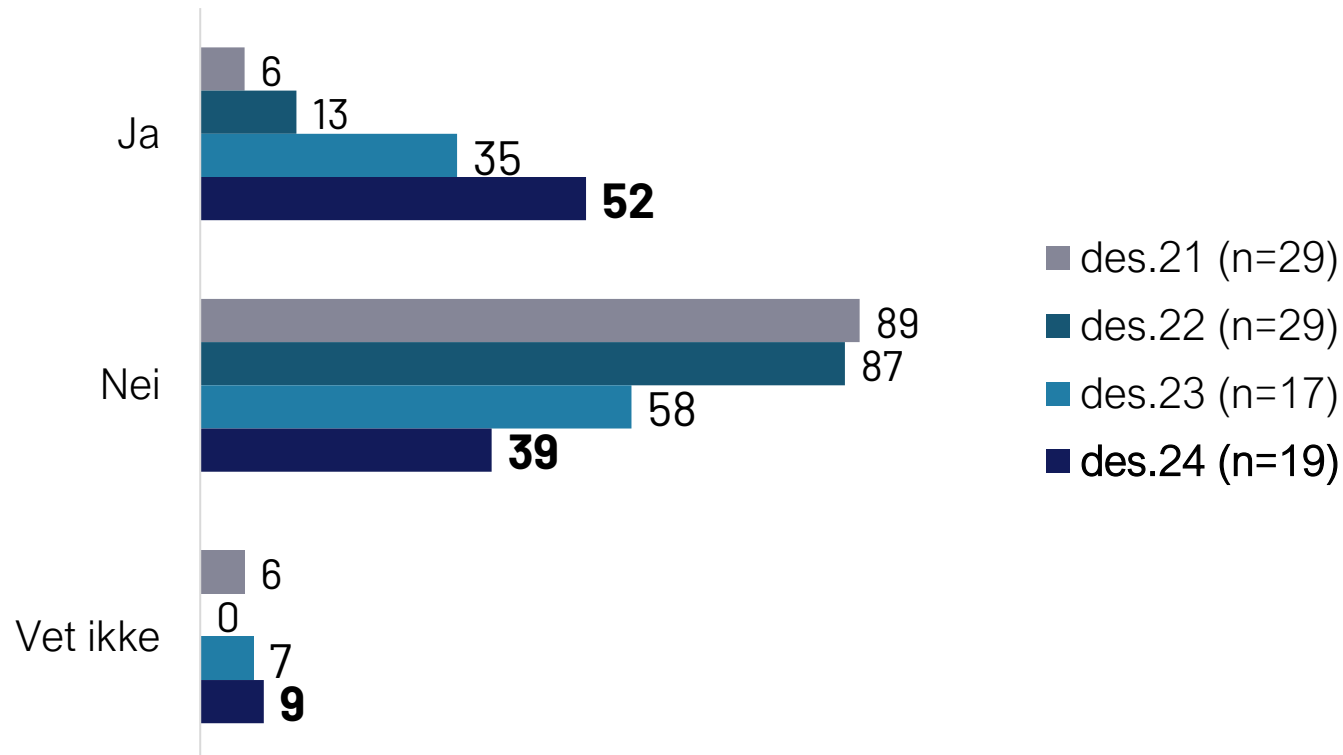
BRUK AV VERKTØYET RYDDE

RYDDE ER KUN BRUKT
AV NOEN FÅ BLANT DE
SOM HAR VÆRT MED
PÅ RYDDEAKSJONER I
NATUREN I ÅR



Benyttet du det digitale verktøyet Rydde på minst en av ryddeaksjonene du var med på i år?

Filter: Har ryddet siste år og har hørt om Rydde



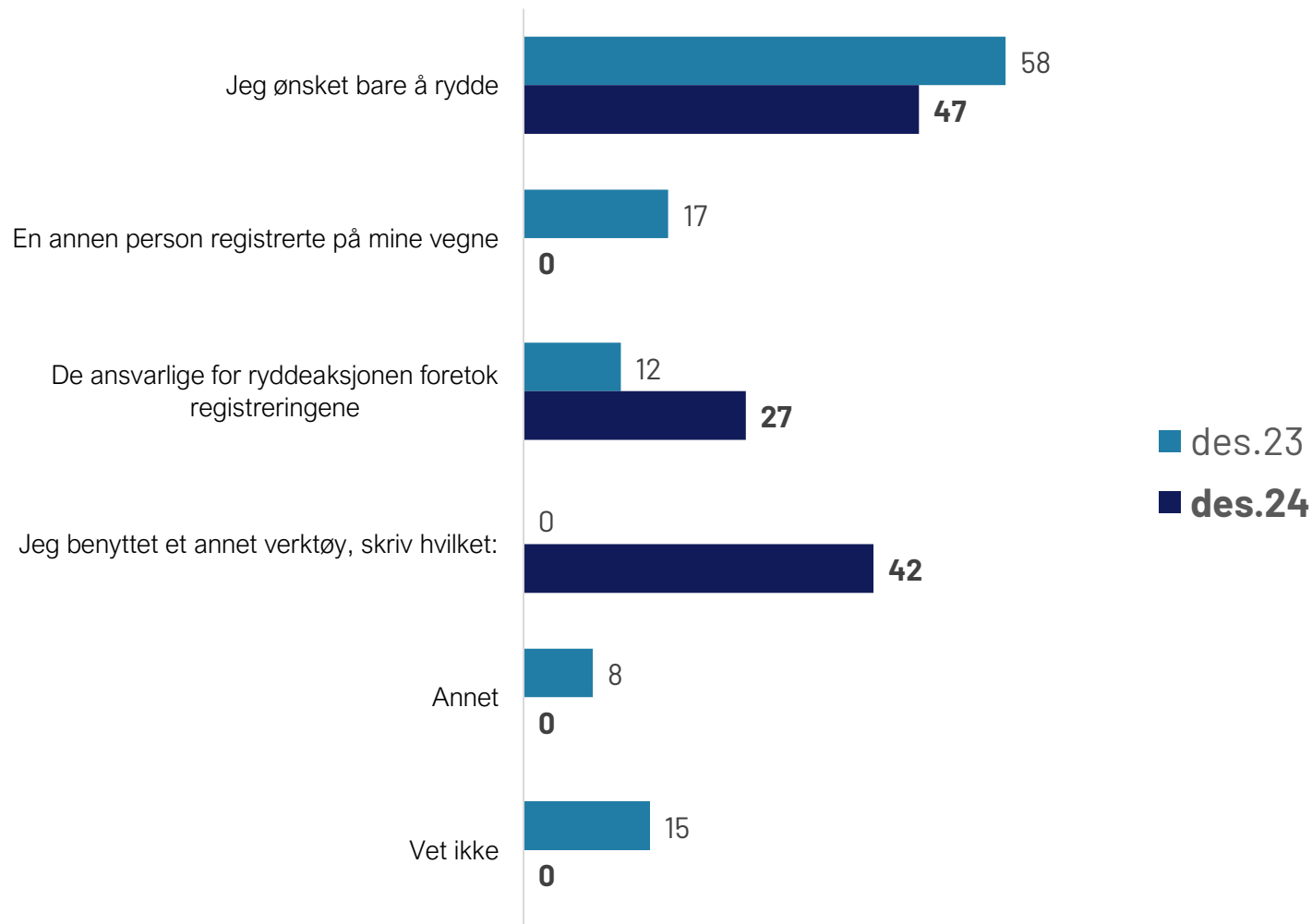
KOMMENTAR

NB! I og med at færre kjenner Rydde nå enn tidligere, er basen for de som har ryddet og har hørt om Rydde veldig lav (kun 19 respondenter). Resultatene må derfor tolkes med ytterst forsiktighet.

Av de som har ryddet i 2024 og har hørt om Rydde, er det halvparten som har benyttet seg av verktøyet på minst en av ryddeaksjonene de var med på i år.

Hvorfor har du ikke benyttet Rydde?

Filter: Har hørt om Rydde, men ikke benyttet (2024: n= 7 / 2023: n=11)



KOMMENTAR

NB! Basen for de som har hørt om Rydde, men ikke benyttet seg av verktøyet, er veldig lav. Resultatene må derfor tolkes med ytterst forsiktighet.

Av de som har hørt om Rydde, men ikke benyttet verktøyet, er det ca. halvparten som ikke benyttet seg av Rydde fordi de ønsket bare å rydde.

Noen av de som svarer på spørsmålet, oppgir at de benytter et annet verktøy. Av utlistingen av åpne svar, kan vi se at RT World og Lystslottet nevnes.

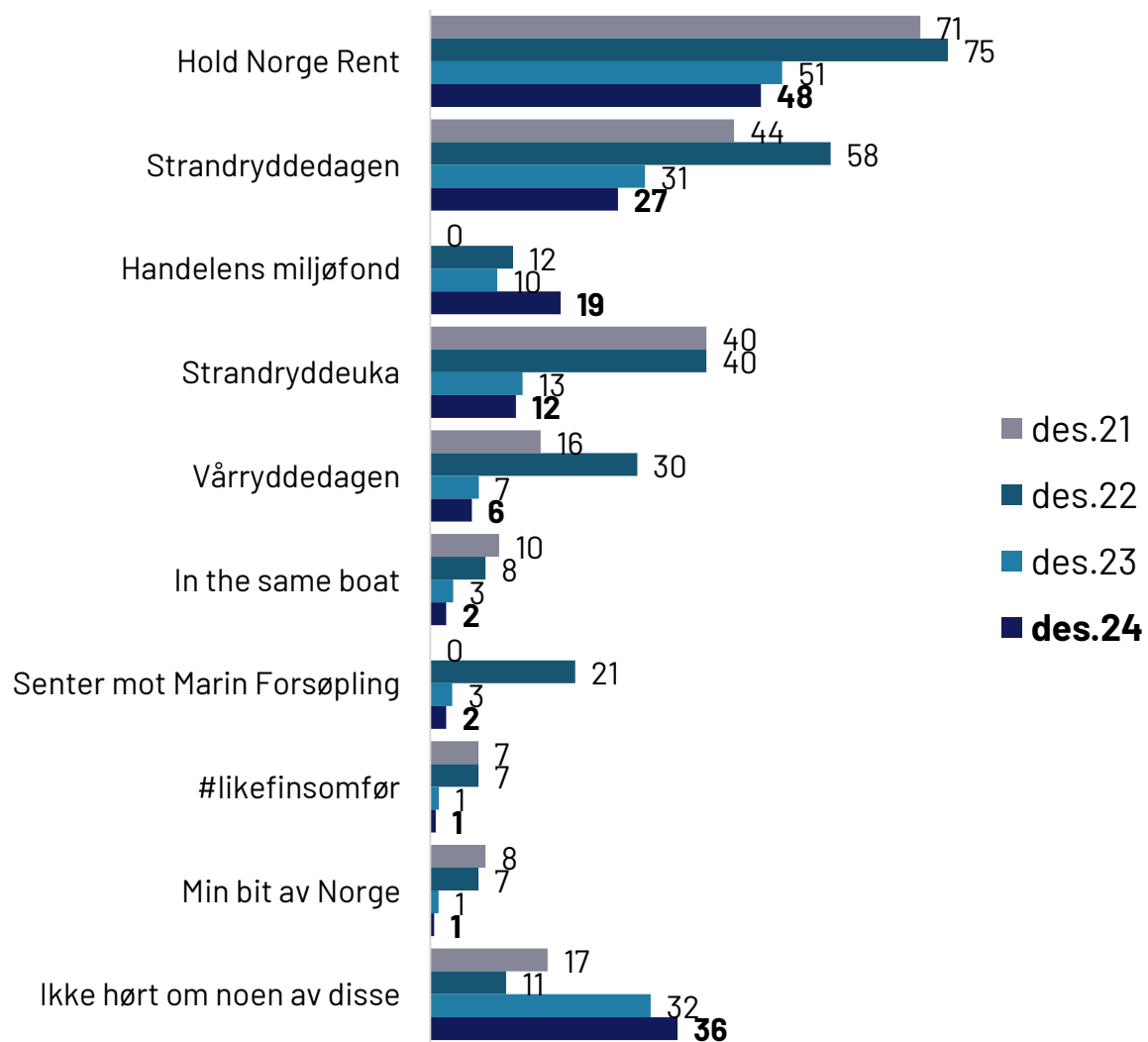
KJENNSKAP TIL
HOLD NORGE RENT

48 %

KJENNER TIL
ORGANISASJONEN
*HOLD NORGE
RENT*

**HOLD
NORGE
RENT**

Kjenner du til følgende?



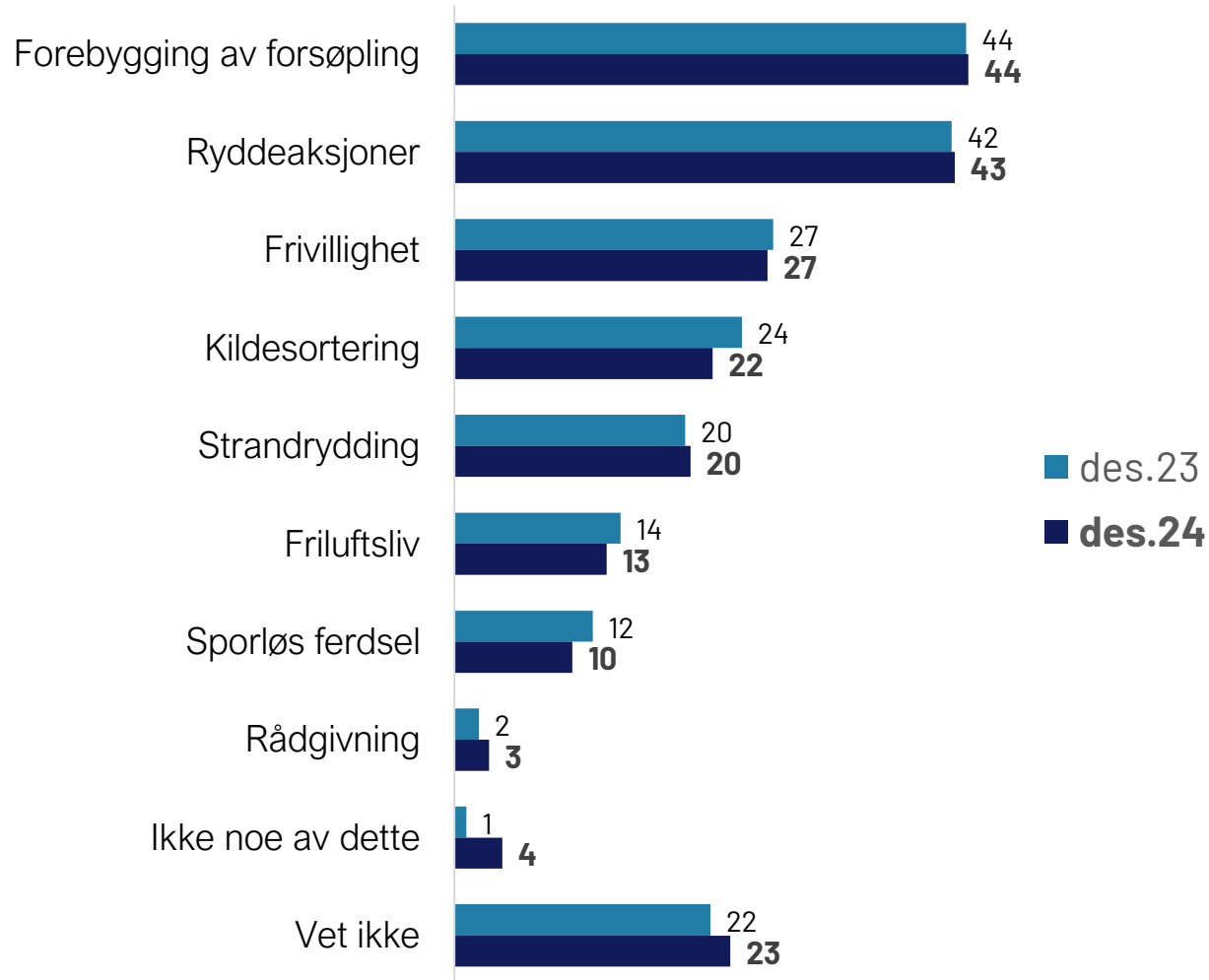
KOMMENTAR

Litt under halvparten av respondentene svarer at de kjenner til Hold Norge Rent. Videre er det 3 av 10 som kjenner til Strandryddedagen og 19% som kjenner til Handelens miljøfond. 12% kjenner til Strandryddeuka. Hvor mange som kjenner disse, varierer mye over tid. Vi ser også at hver 3. nå ikke har kjennskap til noen av disse.

Flere kvinner enn menn svarer at de kjenner til Hold Norge Rent (hhv. 51% og 45%), Strandryddeuken (hhv. 17% og 8%) og Strandryddedagen (hhv. 32% og 22%). Derimot er det flere menn enn kvinner som svarer at de kjenner til Handelens miljøfond (hhv. 22% og 16%). Det er også flere menn enn kvinner som ikke har hørt om noen av disse (hhv. 39% mot 33%).

De over 60 år (65%) svarer i større grad at de kjenner til Hold Norge Rent.

Hva forbinder du med Hold Norge Rent?



KOMMENTAR

Flest forbinder Hold Norge Rent med forebygging av forsøpling (44 %), etterfulgt av ryddeaksjoner (43 %) og frivillighet (27 %).

De over 60 år svarer i større grad at de forbinder Hold Norge Rent med frivillighet (36%) og ryddeaksjoner (58%). De nevner også oftere enn andre at de forbinder organisasjonen med forebygging av forsøpling (52%).

Kvinner oppgir flere svar enn menn, bl.a. er det 46% kvinner som svarer ryddeaksjoner, mens tilsvarende tall er 39% blant menn.

Hva slags type virksomhet er Hold Norge Rent?



KOMMENTAR

Omtrent 3 av 10 svarer at Hold Norge Rent er en ideell organisasjon. Videre er det 7% som svarer «offentlig virksomhet» og 5% svarer at det er en medlemsorganisasjon. Hele 57% har ikke kunnet svare på spørsmålet, omtrent like mange som for et år siden.

De over 60 år (42%) og de med høyere utdanning (36%) svarer i større grad at Hold Norge Rent er en ideell organisasjon sammenlignet med totalen (31%).

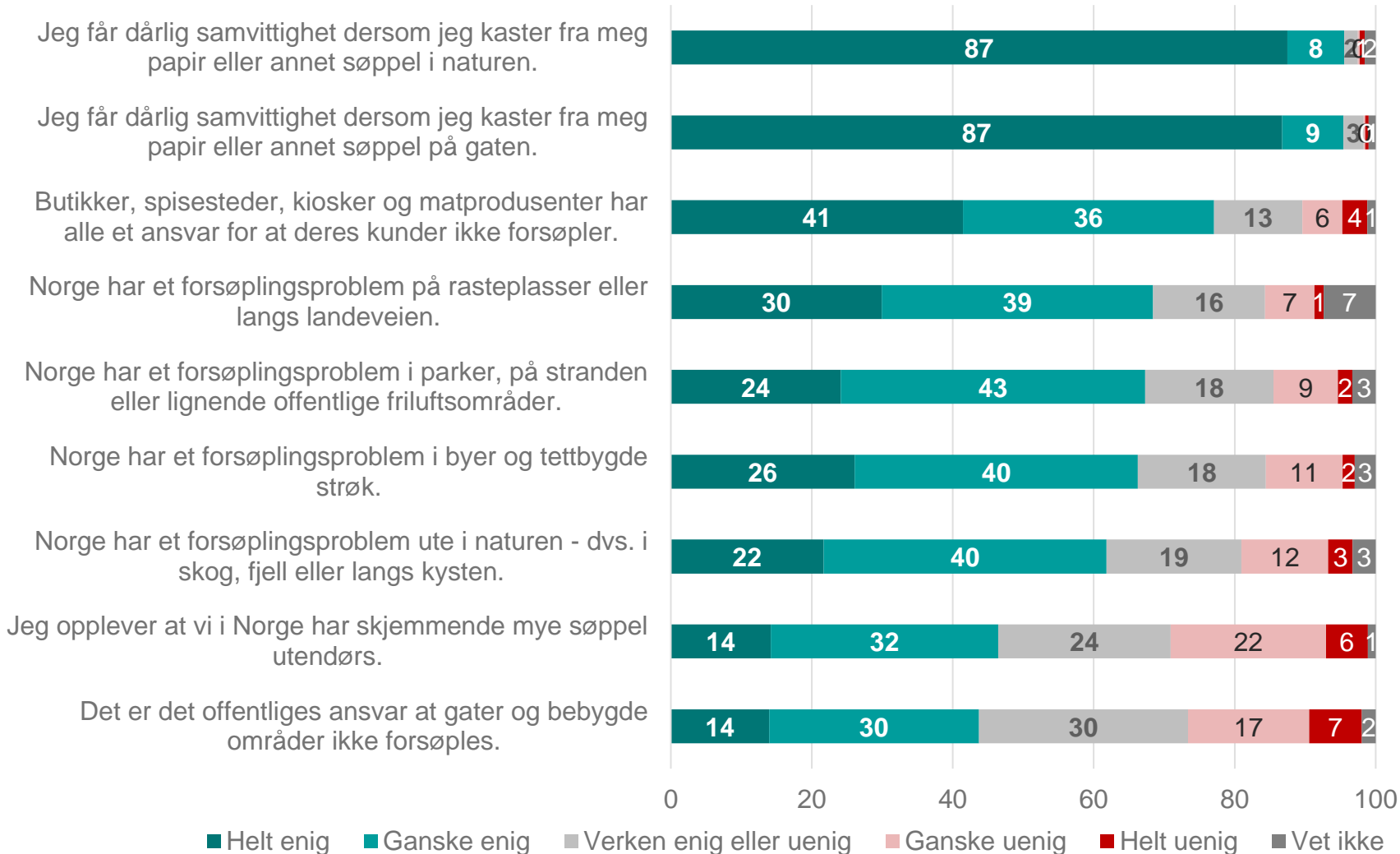
HOLDNINGER TIL FORSØPLING

NÆRMEST ALLE
FÅR DÅRLIG
SAMVITTIGHET
NÅR DE KASTER
FRA SEG SØPPEL

Halvparten sier ifra dersom de
ser personer som kaster fra
seg søppel



Hvor enig eller uenig er du i følgende utsagn?



KOMMENTAR

Nesten alle får dårlig samvittighet dersom de kaster fra seg papir eller annet søppel i naturen eller på gaten.

Videre mener 3 av 4 at butikker, spisesteder, kiosker og matprodusenter har et ansvar for at deres kunder ikke forsøpler. Færre mener at det offentlige har et ansvar for at gater og bebygde områder ikke forsøples (44%).

2 av 3 mener at Norge har et forsøplingsproblem på rasteplasser eller langs landeveien. Like mange mener Norge har et forsøplingsproblem i parker, på stranden eller offentlige friluftsområder.

Hvor enig eller uenig er du i følgende utsagn?

Helt eller ganske enig



KOMMENTAR

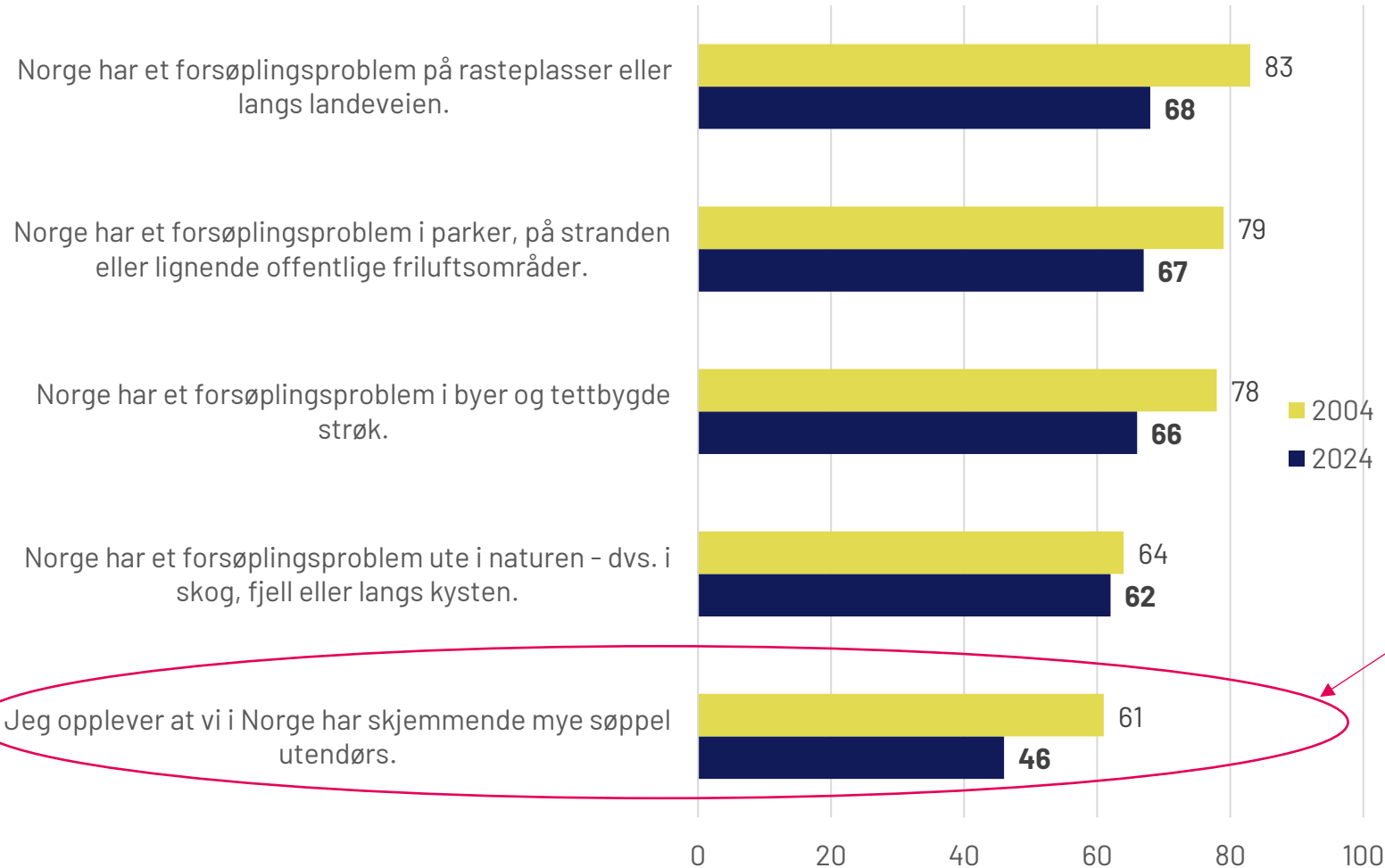
Her har vi enigandelene for hvert av utsagnene fra forrige side, men her er de sammenstilt med en måling fra 2004. Det er like mange som er enig nå som i 2004 at Norge har et forsøplingsproblem ute i naturen - dvs. i skog/fjell/langs kysten.

For de to utsagnene om å ha dårlig samvittighet dersom en kaster fra seg papir eller annet søppel, var på samme høye nivå i 2004 som vi ser for i dag. At butikker/spisesteder/ kiosker/ matprodusenter har et ansvar for at egne kunder ikke forsøpler, er det 7 prosentpoeng flere som er enige i idag, enn den gang.

Andre områder vi spør om her, er det nå færre som er enig i at er et problem.

Hvor enig eller uenig er du i følgende utsagn?

Helt eller ganske enig



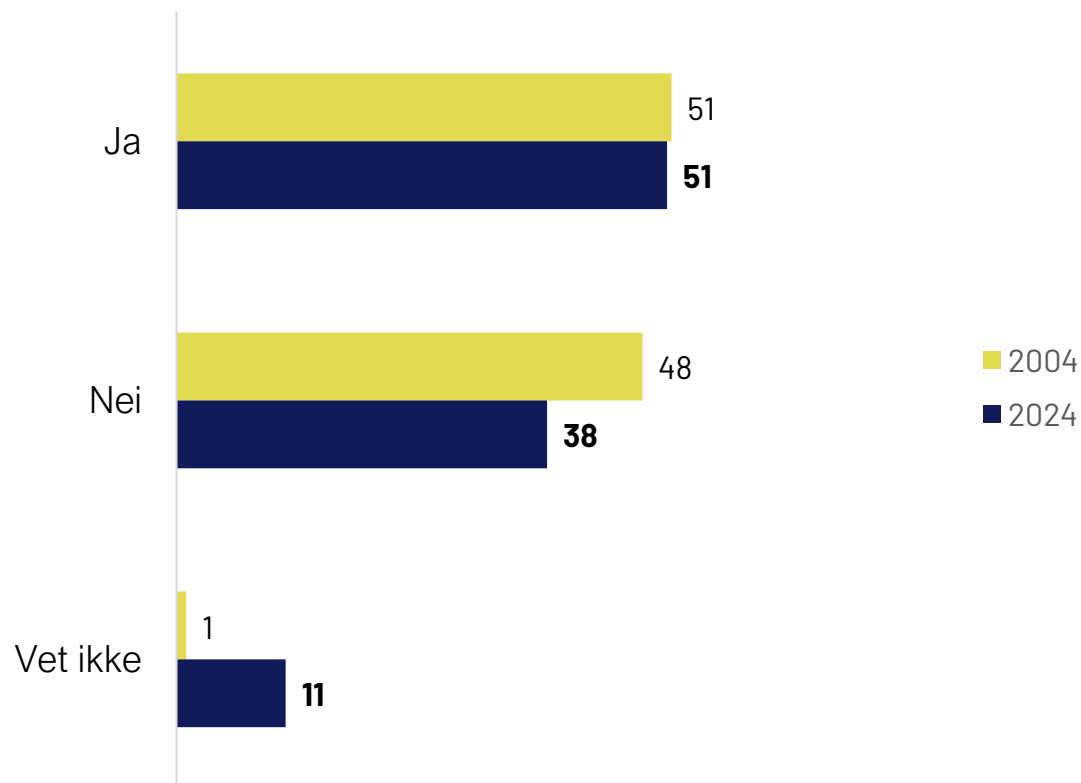
KOMMENTAR

Dette er noen av faktorene som kan si noe om det generelle problemet med forsøpling som befolkningen opplever å ha i dag, sammenlignet med 2004.

Vi ser at for nesten alle disse utsagnene, er det en betydelig nedgang i andelene som er enige, men for forsøpling i skog, fjell eller langs kysten er ikke nedgangen signifikant.

For det mest generelle utsagnet «Jeg opplever at vi i Norge har skjæmmende mye søppel utendørs», som 61% var enig i i 2004, er det nå, 20 år senere, en andel på 46% som er enig i. Det vi måler her er altså holdningen befolkningen har til dette. Vi vil tro at denne holdningen har sammenheng med hvor mye søppel man ser utendørs.

Hender det at du sier ifra dersom du ser personer som kaster fra seg papir, plast eller lignende søppel?



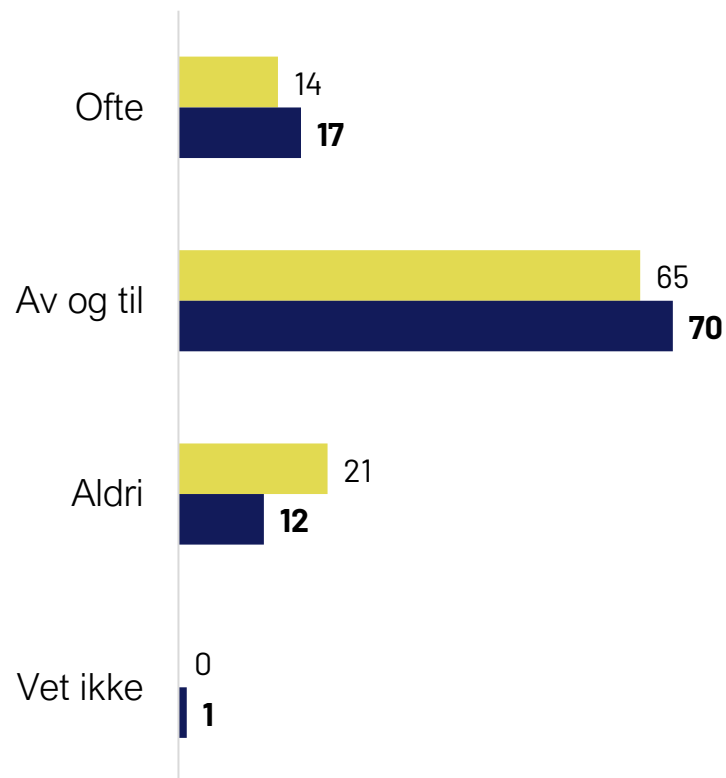
KOMMENTAR

Halvparten oppgir at de sier ifra dersom de ser personer som kaster fra seg søppel. 4 av 10 svarer med nei, mens 1 av 10 svarer vet ikke.

Det er en sammenheng mellom å si ifra og alder. Blant de i alderen 15-24 år er det kun 33% som oppgir å si ifra, mens vi måler 42% og 57% i de to midlere aldersgrupper. Blant de over 60 år er det 59%.

Andelen som bekrefter at de sier ifra, er nøyaktig på samme nivå nå som i 2004.

Hvor ofte, om noen gang, plukker du opp søppel som andre har kastet i fra seg, når du for eksempel går tur?



KOMMENTAR

9 av 10 oppgir at de plukker opp søppel som andre har kastet i fra seg ofte eller av og til. 1 av 10 oppgir at de aldri gjør det.

Vi ser en større andel blant de i alderen 40-59 år som ofte plukker opp andres søppel (22%). Blant de over 60 år er det 75% som oppgir at de av og til plukker opp andres søppel. Blant de i alderen 15-24 år (25%) og 25-39 år (15%) svarer en større andel at de aldri gjør dette.

Det er nå betydelig færre som svarer at de aldri gjør dette. Samlet andel som bekrefter at de gjør det ofte eller av og til, har økt med 8 prosentpoeng side 2004.

Kontakt

Karen Lillebø
Konsulent

✉ Karen.lillebo@ipsos.com

📞 +47 950 37 900